

05/05/2024

9m

DATE : **05/05/2024** BON DE COMMANDE MENUISERIE ALUMINIUM

REFERENCE : **CAV 555** DELAI : **Fis 2024**

adresse de facturation : **LEITRAK** adresse de livraison : **IDENT**

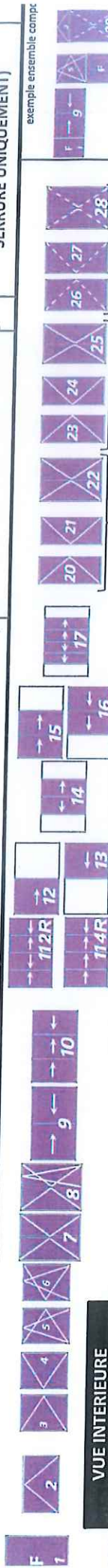
fax : **05 62 88 32 81**

contact@laloi-menuiseries.com

COULEUR RAL : **7016 int/ext**

COLORIS BICOLORATION : **RAL INT. RAL EXT.**

OUVRANT CACHE : **X** OUVRANT VISIBLE (PF AVEC SERRURE UNIQUEMENT)



QUANTITE	N° DE CHASSIS	COTES			DORMANT		POSE		ALLEGE (900 par défaut)	SEUIL ENCASTRE 30mm (à rajouter par vos soins sur les dim de commande)	SENS D ou G	HABILITAGES EXT	CI INT 26/46/66	TVR (hauteur fabrication -5mm par rapport à la hauteur tableau)	RAILS INOX		HT COFFRE		REMPLISSAGE SOUB. (plein ou vitré)	HAUTEUR SOUB. AXE TRAVERSE	SERRURE 3 PTS	MORTAISE	TYPE DE GRILLE	4/20/4 FE + GAZ intercalaire WE noir	IMPRIME G200	PETITS BOIS 26x8 STD PAR VANTAIL		BLOC BAIE				D OUG																																																																																																																																																																																																																																																																																																																																																																																																																																																																																																																																																																																																																																																																																																																																																																																																																																																																																																																																																																																																																																																																																																																																																																																									
		HAUTEUR		RENO	NEUF	APPLI.	TUNN.	RENO.							OUI	NON	TABLIER	COFFRE PVC								ALU	BLANC	LAQUE	T.O.	FILAIRE																																																																																																																																																																																																																																																																																																																																																																																																																																																																																																																																																																																																																																																																																																																																																																																																																																																																																																																																																																																																																																																																																																																																																																																											
		LARGEUR	T																												T		F																																																																																																																																																																																																																																																																																																																																																																																																																																																																																																																																																																																																																																																																																																																																																																																																																																																																																																																																																																																																																																																																																																																																																																																								
																																		T	F																																																																																																																																																																																																																																																																																																																																																																																																																																																																																																																																																																																																																																																																																																																																																																																																																																																																																																																																																																																																																																																																																																																																																																																						
1	1	T	1550	2200	F	120	Appli	0	compris	26	X	X	X	X	X	X	X	X	X	X	X	X	X	X	X	X	X	X	X	X	X	X	X	X	X	X	X	X	X	X	X	X	X	X	X	X	X	X	X	X	X	X	X	X	X	X	X	X	X	X	X	X	X	X	X	X	X	X	X	X	X	X	X	X	X	X	X	X	X	X	X	X	X	X	X	X	X	X	X	X	X	X	X	X	X	X	X	X	X	X	X	X	X	X	X	X	X	X	X	X	X	X	X	X	X	X	X	X	X	X	X	X	X	X	X	X	X	X	X	X	X	X	X	X	X	X	X	X	X	X	X	X	X	X	X	X	X	X	X	X	X	X	X	X	X	X	X	X	X	X	X	X	X	X	X	X	X	X	X	X	X	X	X	X	X	X	X	X	X	X	X	X	X	X	X	X	X	X	X	X	X	X	X	X	X	X	X	X	X	X	X	X	X	X	X	X	X	X	X	X	X	X	X	X	X	X	X	X	X	X	X	X	X	X	X	X	X	X	X	X	X	X	X	X	X	X	X	X	X	X	X	X	X	X	X	X	X	X	X	X	X	X	X	X	X	X	X	X	X	X	X	X	X	X	X	X	X	X	X	X	X	X	X	X	X	X	X	X	X	X	X	X	X	X	X	X	X	X	X	X	X	X	X	X	X	X	X	X	X	X	X	X	X	X	X	X	X	X	X	X	X	X	X	X	X	X	X	X	X	X	X	X	X	X	X	X	X	X	X	X	X	X	X	X	X	X	X	X	X	X	X	X	X	X	X	X	X	X	X	X	X	X	X	X	X	X	X	X	X	X	X	X	X	X	X	X	X	X	X	X	X	X	X	X	X	X	X	X	X	X	X	X	X	X	X	X	X	X	X	X	X	X	X	X	X	X	X	X	X	X	X	X	X	X	X	X	X	X	X	X	X	X	X	X	X	X	X	X	X	X	X	X	X	X	X	X	X	X	X	X	X	X	X	X	X	X	X	X	X	X	X	X	X	X	X	X	X	X	X	X	X	X	X	X	X	X	X	X	X	X	X	X	X	X	X	X	X	X	X	X	X	X	X	X	X	X	X	X	X	X	X	X	X	X	X	X	X	X	X	X	X	X	X	X	X	X	X	X	X	X	X	X	X	X	X	X	X	X	X	X	X	X	X	X	X	X	X	X	X	X	X	X	X	X	X	X	X	X	X	X	X	X	X	X	X	X	X	X	X	X	X	X	X	X	X	X	X	X	X	X	X	X	X	X	X	X	X	X	X	X	X	X	X	X	X	X	X	X	X	X	X	X	X	X	X	X	X	X	X	X	X	X	X	X	X	X	X	X	X	X	X	X	X	X	X	X	X	X	X	X	X	X	X	X	X	X	X	X	X	X	X	X	X	X	X	X	X	X	X	X	X	X	X	X	X	X	X	X	X	X	X	X	X	X	X	X	X	X	X	X	X	X	X	X	X	X	X	X	X	X	X	X	X	X	X	X	X	X	X	X	X	X	X	X	X	X	X	X	X	X	X	X	X	X	X	X	X	X	X	X	X	X	X	X	X	X	X	X	X	X	X	X	X	X	X	X	X	X	X	X	X	X	X	X	X	X	X	X	X	X	X	X	X	X	X	X	X	X	X	X	X	X	X	X	X	X	X	X	X	X	X	X	X	X	X	X	X	X	X	X	X	X	X	X	X	X	X	X	X	X	X	X	X	X	X	X	X	X	X	X	X	X	X	X	X	X	X	X	X	X	X	X	X	X	X	X	X	X	X	X	X	X	X	X	X	X	X	X	X	X	X	X	X	X	X	X	X	X	X	X	X	X	X	X	X	X	X	X	X	X	X	X	X	X	X	X	X	X	X	X	X	X	X	X	X	X	X	X	X	X	X	X	X	X	X	X	X	X	X	X	X	X	X	X	X	X	X	X	X	X	X	X	X	X	X	X	X	X	X	X	X	X	X	X	X	X	X	X	X	X	X	X	X	X	X	X	X	X	X	X	X	X	X	X	X	X	X	X	X	X	X	X	X	X	X	X	X	X	X	X	X	X	X	X	X	X	X	X	X	X	X	X	X	X	X	X	X	X	X	X	X	X	X	X	X	X	X	X	X	X	X	X	X	X	X	X	X	X	X	X	X	X	X	X	X	X	X	X	X	X	X	X	X	X	X	X	X	X	X	X	X	X	X	X	X	X	X	X	X	X	X	X	X	X	X	X	X	X	X	X	X	X	X	X	X	X	X	X	X	X	X	X	X	X	X	X	X	X	X	X	X	X	X	X	X	X	X	X	X	X	X	X	X	X	X	X	X	X	X	X	X	X	X	X	X	X	X	X	X	X	X	X	X	X	X	X	X	X	X	X	X	X	X	X	X	X	X	X	X	X	X	X	X	X	X	X	X	X	X	X	X	X	X	X	X	X	X	X	X	X	X	X	X	X	X	X	X	X	X	X	X	X	X	X	X	X	X	X	X	X	X	X	X	X	X	X	X	X	X	X	X	X	X	X	X	X	X	X	X	X	X	X	X	X	X	X	X	X	X	X	X	X	X	X	X	X	X	X	X	X	X	X	X	X	X	X	X	X	X	X	X	X	X	X	X	X	X	X	X	X	X	X	X	X	X	X	X	X	X	X	X	X	X	X	X	X	X	X	X	X	X	X	X	X	X	X	X

RESERVATIONS ET CROQUIS.

A = VR Traditionnel

B = VR Traditionnel

NOM ET SIGNATURE : **CDE 2024020287**

DATE : **2024020287**

REMARKS : **C2 = 4.20.4 sur of unique**
D2 = 4.20.4 sur of unique
E = 4.20.4 sur of unique
G = 4.20.4 sur of unique

DATE:

fax

05 62 88 32 81



contact@laloimenuiserie.com

adresse de facturation

1-800-4-A-MAN

DEPT. OF
INDUSTRIE
25 rue de
Bp 121
64701 HENDAYE CEDEX

BON DE COMMANDE MENUISERIE ALUMINIUM

adresse de livraison

VEILHOFX
25 rue de l'industrie
ZI de JONAX -
Bât 700 WENDUPE -

REFERENCE: CAVSSES

DELAI :

COLORIS RAL:

COLORIS BICOLORATION

RAL INT.

RAI	EXT.
1	1
2	2
3	3
4	4
5	5
6	6
7	7
8	8
9	9
10	10
11	11
12	12
13	13
14	14
15	15
16	16
17	17
18	18
19	19
20	20
21	21
22	22
23	23
24	24
25	25
26	26
27	27
28	28
29	29
30	30
31	31
32	32
33	33
34	34
35	35
36	36
37	37
38	38
39	39
40	40
41	41
42	42
43	43
44	44
45	45
46	46
47	47
48	48
49	49
50	50
51	51
52	52
53	53
54	54
55	55
56	56
57	57
58	58
59	59
60	60
61	61
62	62
63	63
64	64
65	65
66	66
67	67
68	68
69	69
70	70
71	71
72	72
73	73
74	74
75	75
76	76
77	77
78	78
79	79
80	80
81	81
82	82
83	83
84	84
85	85
86	86
87	87
88	88
89	89
90	90
91	91
92	92
93	93
94	94
95	95
96	96
97	97
98	98
99	99
100	100

OUVRANT CACHE

**OUVRANT VISIBLE (PF AVEC
SERRURE UNIQUEMENT)**

exemple ensemble comp

VUE INTERIEURE

[illegible]

OBSERVATIONS ET CROQUIS.

NOM ET SIGNATURE

LEIHOAK

BP 121 - ZI des Joncaux
64701 HENDAYE Cedex
Tél. : 05 59 48 09 28

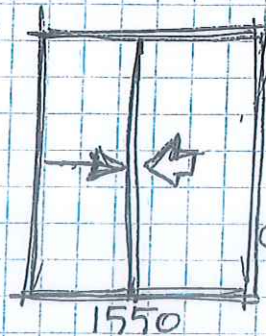
 \dot{N}

VERSION 09

COMMANDE CAMES

8 Feb. 2024

(A)



2200

4/20/4 FE WE

1550

Ext

1550

Int

100

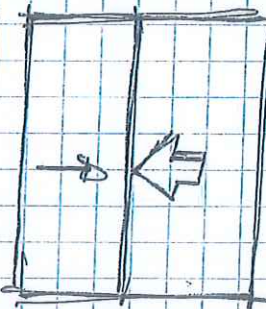
Passage VL



2200 -



(B)



4/20/4 FE WE

2030

2170

Ext

2170

Int

100

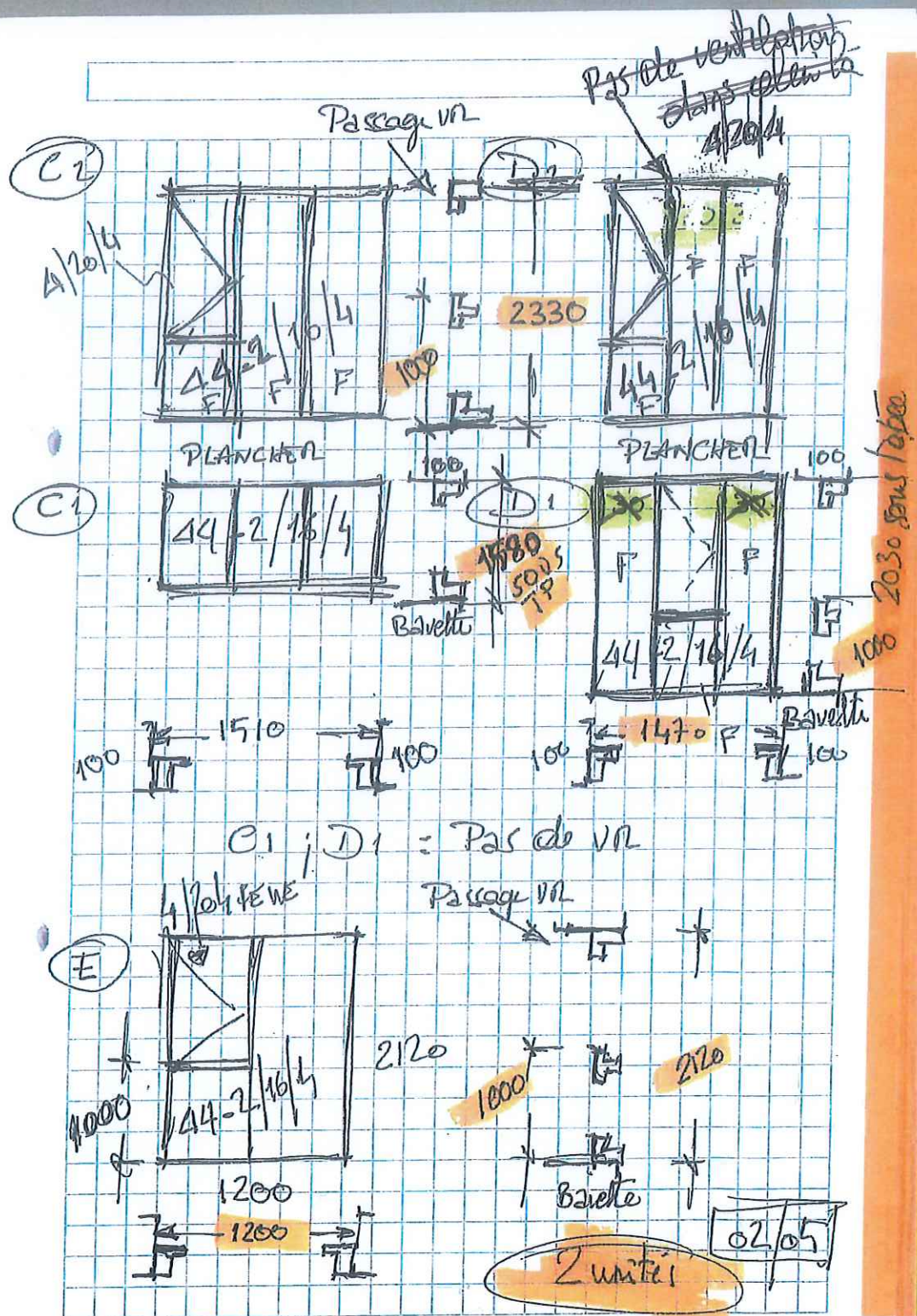
Passage VL

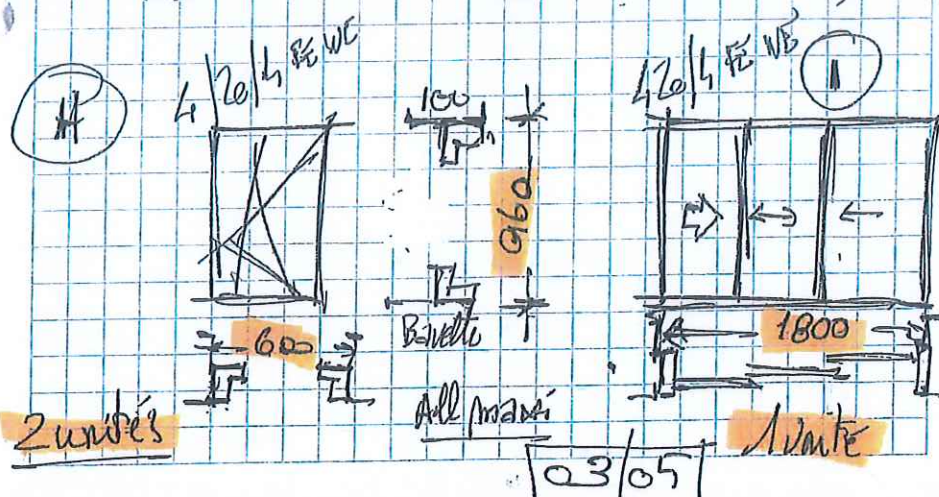
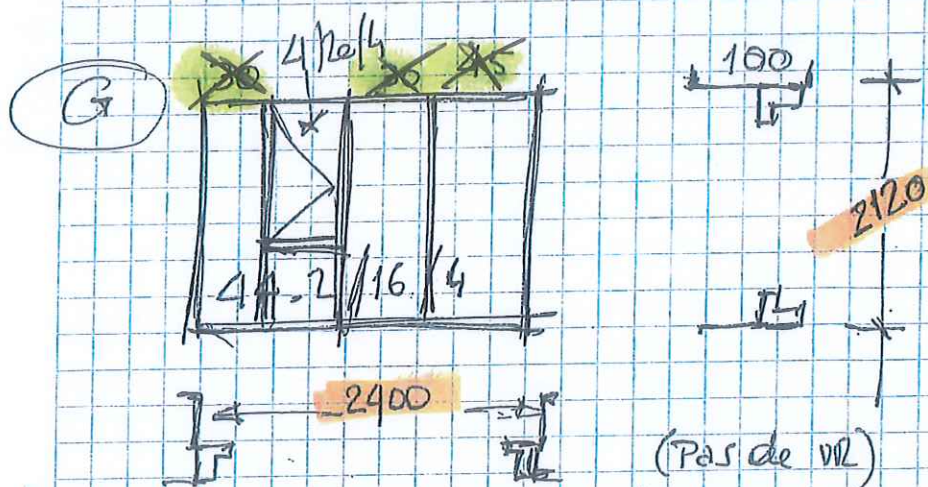
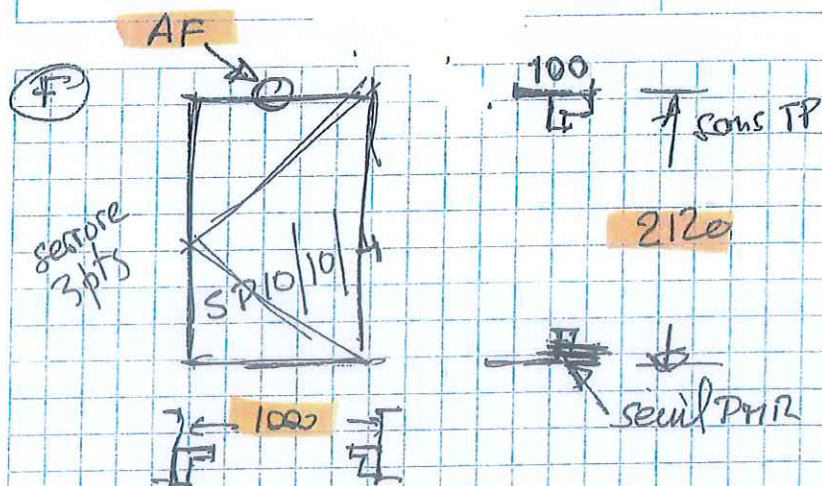


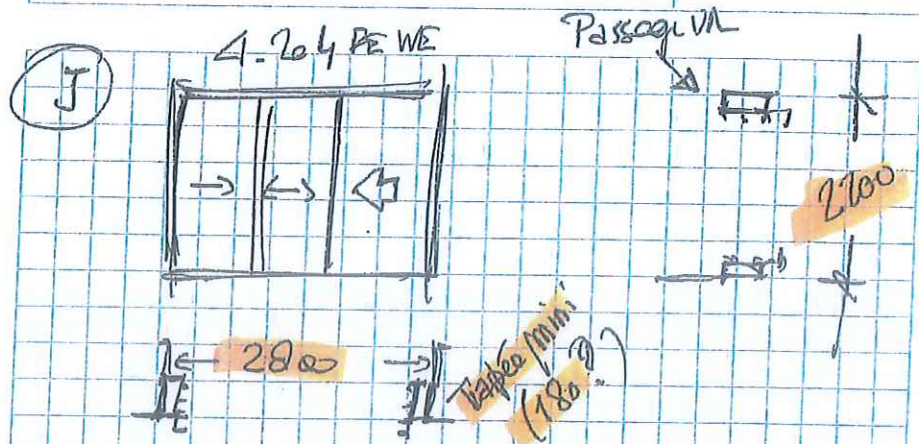
2030



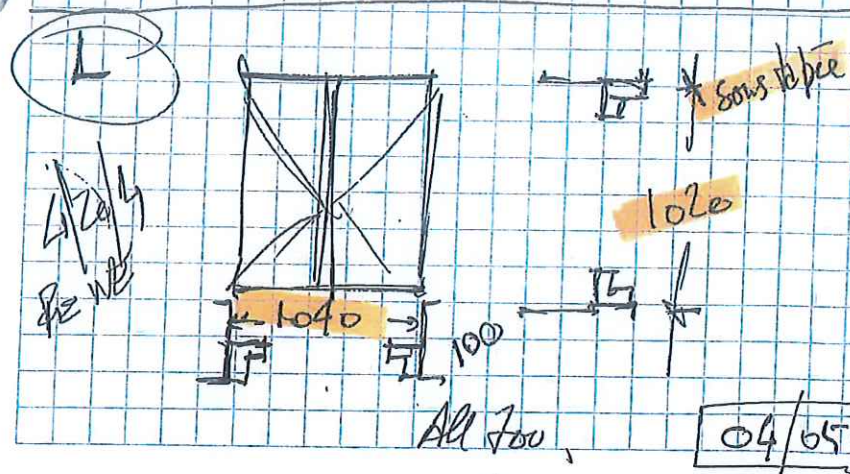
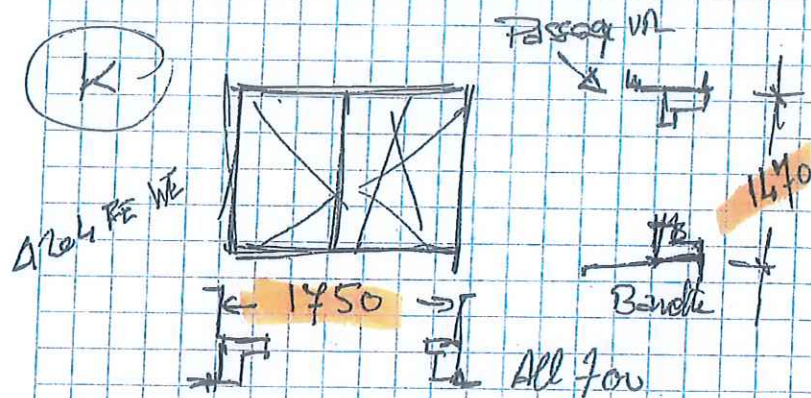
01/05

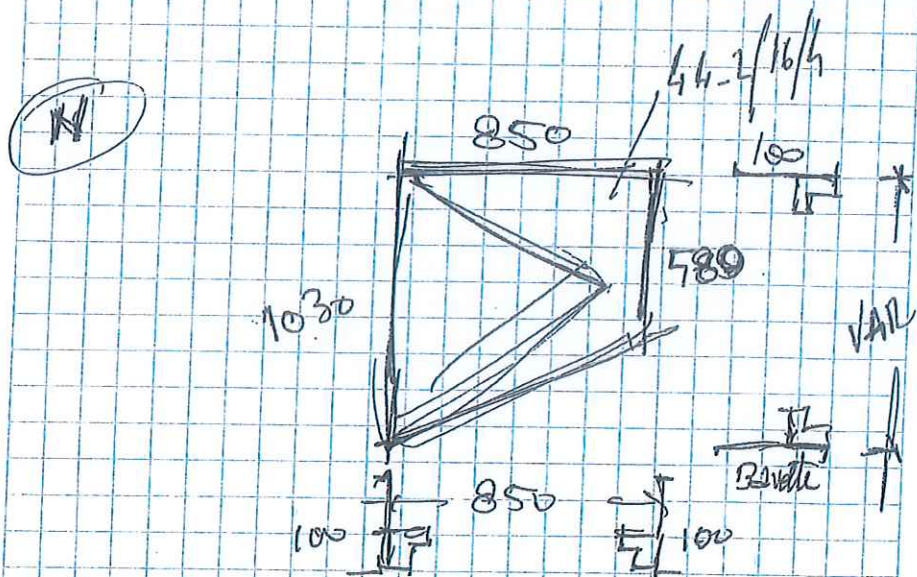

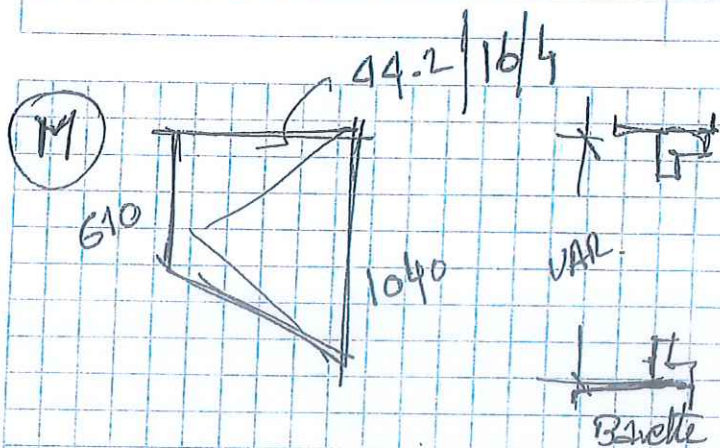






3 mtr / 3 rails





31670 LABEGE
Tél. : 05 62 88 25 80

E-mail : contact@lalo-menuiseries.com

Votre contact : Emilie

Délai :

Adresse du chantier : Société LEIHOAK - 25 RUE DE L'INDUSTRIE - - 64700 HENDAYE

Réf. : CAUSSES

DEVIS N° 00273

Date : 29/01/2024

Code Client : DV45198506938

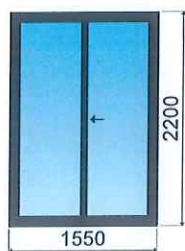
Tél. : /

Fax :

E-mail : oyarzabaljl@orange.fr

Société LEIHOAK
25 RUE DE L'INDUSTRIE

64700 HENDAYE



Désignation

Qté

Pu HT

Total HT

TVA

*Coulissant Aluminium LALOI Menuiseries Gamme CL32 Rupture
thermique totale Finesse chicanes 35mm Classement A4 E9b VC2*
Uw : 1,4 W/m².K - SW 0.64 - TIw 0.65*
Acoustique : 34 (-1,-2) Db*
Laquage Qualicoat
*PF 2vtx 2800*2700 avec Kit thermique*

**Coulissant 2 vantaux 2 rails
Larg 1550 mm x Haut 2200 mm**

- . Couleur intérieure de la menuiserie : Gris anthracite RAL 7016 Granité
 - . Couleur extérieure de la menuiserie : idem intérieure
 - . Pose en applique
 - . Dimensions tableau
 - . Dormant pour isolation de 120mm
 - . Poignée 20° sur vantail principal et vantail secondaire
 - . Double vitrage isolant 4/20/4 ITR (Ug=1.1 W/m²K, TL=79%, FS=61%,
poids 20 kg/m²)
 - . Intercalaire Warm Edge coloris noir
 - . Verrouillage 3 points
 - . Sens d'ouverture à définir
 - . Rails INOX
 - . Joint EPDM sur montant
 - . Roulettes réglables
 - . Avec TVR (sans tapée haute)
- Dont éco-contribution REP PMCB : 0,50€ HT
HAUTEUR FABRICATION


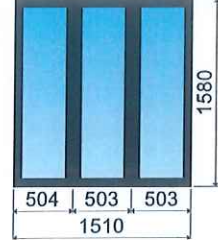
 Fabrication française

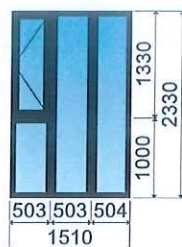
1

937,01

937,01

1

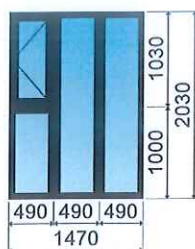
	Désignation	Qté	Pu HT	Total HT	TVA
	Coulissant 2 vantaux 2 rails Larg 2170 mm x Haut 2030 mm <ul style="list-style-type: none"> . Couleur intérieure de la menuiserie : Gris anthracite RAL 7016 Granité . Couleur extérieure de la menuiserie : idem intérieure . Pose en applique . Dimensions tableau . Dormant pour isolation de 120mm . Poignée 20° sur vantail principal et vantail secondaire . Double vitrage isolant 4/20/4 ITR (Ug=1.1W/m²K, TL=79%, FS=61% , poids 20 kg/m²) . Intercalaire Warm Edge coloris noir . Verrouillage 3 points . Sens d'ouverture à définir . Rails INOX . Joint EPDM sur montant . Roulettes réglables . Avec TVR (sans tapée haute) Dont éco-contribution REP PMCB : 0,50€ HT HAUTEUR FABRICATION	1	1 005,41	1 005,41	1
	<i>Fenêtres à Frappe Aluminium LALOI Menuiseries Gamme FR67</i> <i>Rupture Thermique totale</i> <i>Classement A4 E7B VC2</i> <i>Uw : 1.3 W/m²K - Sw : 0.64 - Tlw .62</i> <i>Laquage Qualicoat</i> Ensemble composé Larg 1510 mm x Haut 1580 mm <ul style="list-style-type: none"> - Châssis fixe : Larg 503 mm x Haut 1580 mm <ul style="list-style-type: none"> . Couleur intérieure de la menuiserie : Gris anthracite RAL 7016 Granité . Couleur extérieure de la menuiserie : idem intérieure . Pose en applique . Dimensions tableau . Dormant pour isolation de 120mm . Double vitrage sécurité 44²/16/4 ITR (TL=78%, FS=56% , poids 40 kg/m²) . Intercalaire Warm Edge coloris noir Dont éco-contribution REP PMCB : 0,50€ HT - Châssis fixe : Larg 503 mm x Haut 1580 mm <ul style="list-style-type: none"> . Couleur intérieure de la menuiserie : Gris anthracite RAL 7016 Granité . Couleur extérieure de la menuiserie : idem intérieure . Pose en applique . Dimensions tableau . Dormant pour isolation de 120mm . Double vitrage sécurité 44²/16/4 ITR (TL=78%, FS=56% , poids 40 kg/m²) . Intercalaire Warm Edge coloris noir Dont éco-contribution REP PMCB : 0,50€ HT - Châssis fixe : Larg 504 mm x Haut 1580 mm <ul style="list-style-type: none"> . Couleur intérieure de la menuiserie : Gris anthracite RAL 7016 Granité . Couleur extérieure de la menuiserie : idem intérieure . Pose en applique . Dimensions tableau . Dormant pour isolation de 120mm . Double vitrage sécurité 44²/16/4 ITR (TL=78%, FS=56% , poids 40 kg/m²) . Intercalaire Warm Edge coloris noir Dont éco-contribution REP PMCB : 0,50€ HT 	1	933,58	933,58	1

**Ensemble composé****Larg 1510 mm x Haut 2330 mm**

- Châssis fixe : Larg 503 mm x Haut 2330 mm
 - . Couleur intérieure de la menuiserie : Gris anthracite RAL 7016 Granité
 - . Couleur extérieure de la menuiserie : idem intérieure
 - . Pose en applique
 - . Dimensions tableau
 - . Dormant pour isolation de 120mm
 - . Double vitrage sécurité 44⁷/16/4 ITR (TL=78%, FS=56% , poids 40 kg/m²)
 - . Intercalaire Warm Edge coloris noir
- Dont éco-contribution REP PMCB : 0,50€ HT
- Châssis fixe : Larg 504 mm x Haut 2330 mm
 - . Couleur intérieure de la menuiserie : Gris anthracite RAL 7016 Granité
 - . Couleur extérieure de la menuiserie : idem intérieure
 - . Pose en applique
 - . Dimensions tableau
 - . Dormant pour isolation de 120mm
 - . Double vitrage sécurité 44⁷/16/4 ITR (TL=78%, FS=56% , poids 40 kg/m²)
 - . Intercalaire Warm Edge coloris noir
- Dont éco-contribution REP PMCB : 0,50€ HT
- Ouvrant à la française caché 1 vantail: Larg 503 mm x Haut 1330 mm
 - . Couleur intérieure de la menuiserie : Gris anthracite RAL 7016 Granité
 - . Couleur extérieure de la menuiserie : idem intérieure
 - . Pose en applique
 - . Dimensions tableau
 - . Dormant pour isolation de 120mm
 - . Double vitrage isolant 4/20/4 ITR (Ug=1.1W/m²K, TL=79%, FS=61% , poids 20 kg/m²)
 - . Intercalaire Warm Edge coloris noir
 - . Sens d'ouverture à définir
- Dont éco-contribution REP PMCB : 0,50€ HT
- Châssis fixe : Larg 503 mm x Haut 1000 mm
 - . Couleur intérieure de la menuiserie : Gris anthracite RAL 7016 Granité
 - . Couleur extérieure de la menuiserie : idem intérieure
 - . Pose en applique
 - . Dimensions tableau
 - . Dormant pour isolation de 120mm
 - . Double vitrage sécurité 44⁷/16/4 ITR (TL=78%, FS=56% , poids 40 kg/m²)
 - . Intercalaire Warm Edge coloris noir
- Dont éco-contribution REP PMCB : 0,50€ HT
- HAUTEUR FABRICATION POUR L'ENSEMBLE
- + PASSAGE VOLET ROULANT

 Fabrication française

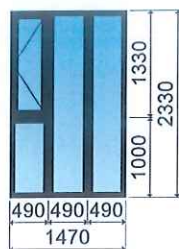
Désignation	Qté	Pu HT	Total HT	TVA
Ensemble composé Larg 1510 mm x Haut 2330 mm - Châssis fixe : Larg 503 mm x Haut 2330 mm . Couleur intérieure de la menuiserie : Gris anthracite RAL 7016 Granité . Couleur extérieure de la menuiserie : idem intérieure . Pose en applique . Dimensions tableau . Dormant pour isolation de 120mm . Double vitrage sécurité 44 ⁷ /16/4 ITR (TL=78%, FS=56% , poids 40 kg/m²) . Intercalaire Warm Edge coloris noir Dont éco-contribution REP PMCB : 0,50€ HT - Châssis fixe : Larg 504 mm x Haut 2330 mm . Couleur intérieure de la menuiserie : Gris anthracite RAL 7016 Granité . Couleur extérieure de la menuiserie : idem intérieure . Pose en applique . Dimensions tableau . Dormant pour isolation de 120mm . Double vitrage sécurité 44 ⁷ /16/4 ITR (TL=78%, FS=56% , poids 40 kg/m²) . Intercalaire Warm Edge coloris noir Dont éco-contribution REP PMCB : 0,50€ HT - Ouvrant à la française caché 1 vantail: Larg 503 mm x Haut 1330 mm . Couleur intérieure de la menuiserie : Gris anthracite RAL 7016 Granité . Couleur extérieure de la menuiserie : idem intérieure . Pose en applique . Dimensions tableau . Dormant pour isolation de 120mm . Double vitrage isolant 4/20/4 ITR (Ug=1.1W/m²K, TL=79%, FS=61% , poids 20 kg/m²) . Intercalaire Warm Edge coloris noir . Sens d'ouverture à définir Dont éco-contribution REP PMCB : 0,50€ HT - Châssis fixe : Larg 503 mm x Haut 1000 mm . Couleur intérieure de la menuiserie : Gris anthracite RAL 7016 Granité . Couleur extérieure de la menuiserie : idem intérieure . Pose en applique . Dimensions tableau . Dormant pour isolation de 120mm . Double vitrage sécurité 44 ⁷ /16/4 ITR (TL=78%, FS=56% , poids 40 kg/m²) . Intercalaire Warm Edge coloris noir Dont éco-contribution REP PMCB : 0,50€ HT HAUTEUR FABRICATION POUR L'ENSEMBLE + PASSAGE VOLET ROULANT  Fabrication française	1	1 443,03	1 443,03	1

**Ensemble composé****Larg 1470 mm x Haut 2030 mm**

- Châssis fixe : Larg 490 mm x Haut 2030 mm
 - . Couleur intérieure de la menuiserie : Gris anthracite RAL 7016 Granité
 - . Couleur extérieure de la menuiserie : idem intérieure
 - . Pose en applique
 - . Dimensions tableau
 - . Dormant pour isolation de 120mm
 - . Double vitrage sécurité 44/16/4 ITR (TL=78%, FS=56%, poids 40 kg/m²)
 - . Intercalaire Warm Edge coloris noir
- Dont éco-contribution REP PMCB : 0,50€ HT
- Châssis fixe : Larg 490 mm x Haut 2030 mm
 - . Couleur intérieure de la menuiserie : Gris anthracite RAL 7016 Granité
 - . Couleur extérieure de la menuiserie : idem intérieure
 - . Pose en applique
 - . Dimensions tableau
 - . Dormant pour isolation de 120mm
 - . Double vitrage sécurité 44/16/4 ITR (TL=78%, FS=56%, poids 40 kg/m²)
 - . Intercalaire Warm Edge coloris noir
- Dont éco-contribution REP PMCB : 0,50€ HT
- Ouvrant à la française caché 1 vantail : Larg 490 mm x Haut 1030 mm
 - . Couleur intérieure de la menuiserie : Gris anthracite RAL 7016 Granité
 - . Couleur extérieure de la menuiserie : idem intérieure
 - . Pose en applique
 - . Dimensions tableau
 - . Dormant pour isolation de 120mm
 - . Double vitrage isolant 4/20/4 ITR (Ug=1.1W/m²K, TL=79%, FS=61%, poids 20 kg/m²)
 - . Intercalaire Warm Edge coloris noir
 - . Sens d'ouverture à définir
- Dont éco-contribution REP PMCB : 0,50€ HT
- Châssis fixe : Larg 490 mm x Haut 1000 mm
 - . Couleur intérieure de la menuiserie : Gris anthracite RAL 7016 Granité
 - . Couleur extérieure de la menuiserie : idem intérieure
 - . Pose en applique
 - . Dimensions tableau
 - . Dormant pour isolation de 120mm
 - . Double vitrage sécurité 44/16/4 ITR (TL=78%, FS=56%, poids 40 kg/m²)
 - . Intercalaire Warm Edge coloris noir
- Dont éco-contribution REP PMCB : 0,50€ HT

Fabrication française

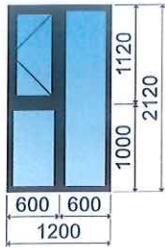
Désignation	Qté	Pu HT	Total HT	TVA
Ensemble composé Larg 1470 mm x Haut 2030 mm - Châssis fixe : Larg 490 mm x Haut 2030 mm . Couleur intérieure de la menuiserie : Gris anthracite RAL 7016 Granité . Couleur extérieure de la menuiserie : idem intérieure . Pose en applique . Dimensions tableau . Dormant pour isolation de 120mm . Double vitrage sécurité 44/16/4 ITR (TL=78%, FS=56%, poids 40 kg/m²) . Intercalaire Warm Edge coloris noir Dont éco-contribution REP PMCB : 0,50€ HT - Châssis fixe : Larg 490 mm x Haut 2030 mm . Couleur intérieure de la menuiserie : Gris anthracite RAL 7016 Granité . Couleur extérieure de la menuiserie : idem intérieure . Pose en applique . Dimensions tableau . Dormant pour isolation de 120mm . Double vitrage sécurité 44/16/4 ITR (TL=78%, FS=56%, poids 40 kg/m²) . Intercalaire Warm Edge coloris noir Dont éco-contribution REP PMCB : 0,50€ HT - Ouvrant à la française caché 1 vantail : Larg 490 mm x Haut 1030 mm . Couleur intérieure de la menuiserie : Gris anthracite RAL 7016 Granité . Couleur extérieure de la menuiserie : idem intérieure . Pose en applique . Dimensions tableau . Dormant pour isolation de 120mm . Double vitrage isolant 4/20/4 ITR (Ug=1.1W/m²K, TL=79%, FS=61%, poids 20 kg/m²) . Intercalaire Warm Edge coloris noir . Sens d'ouverture à définir Dont éco-contribution REP PMCB : 0,50€ HT - Châssis fixe : Larg 490 mm x Haut 1000 mm . Couleur intérieure de la menuiserie : Gris anthracite RAL 7016 Granité . Couleur extérieure de la menuiserie : idem intérieure . Pose en applique . Dimensions tableau . Dormant pour isolation de 120mm . Double vitrage sécurité 44/16/4 ITR (TL=78%, FS=56%, poids 40 kg/m²) . Intercalaire Warm Edge coloris noir Dont éco-contribution REP PMCB : 0,50€ HT Fabrication française	1	1 244,49	1 244,49	1

**Ensemble composé****Larg 1470 mm x Haut 2330 mm**

- Châssis fixe : Larg 490 mm x Haut 2330 mm
 - . Couleur intérieure de la menuiserie : Gris anthracite RAL 7016 Granité
 - . Couleur extérieure de la menuiserie : idem intérieure
 - . Pose en applique
 - . Dimensions tableau
 - . Dormant pour isolation de 120mm
 - . Double vitrage sécurité 44²/16/4 ITR (TL=78%, FS=56% , poids 40 kg/m²)
 - . Intercalaire Warm Edge coloris noir
- Dont éco-contribution REP PMCB : 0,50€ HT
- Châssis fixe : Larg 490 mm x Haut 2330 mm
 - . Couleur intérieure de la menuiserie : Gris anthracite RAL 7016 Granité
 - . Couleur extérieure de la menuiserie : idem intérieure
 - . Pose en applique
 - . Dimensions tableau
 - . Dormant pour isolation de 120mm
 - . Double vitrage sécurité 44²/16/4 ITR (TL=78%, FS=56% , poids 40 kg/m²)
 - . Intercalaire Warm Edge coloris noir
- Dont éco-contribution REP PMCB : 0,50€ HT
- Ouvrant à la française caché 1 vantail : Larg 490 mm x Haut 1330 mm
 - . Couleur intérieure de la menuiserie : Gris anthracite RAL 7016 Granité
 - . Couleur extérieure de la menuiserie : idem intérieure
 - . Pose en applique
 - . Dimensions tableau
 - . Dormant pour isolation de 120mm
 - . Double vitrage isolant 4/20/4 ITR (Ug=1.1W/m²K, TL=79%, FS=61% , poids 20 kg/m²)
 - . Intercalaire Warm Edge coloris noir
 - . Sens d'ouverture à définir
- Dont éco-contribution REP PMCB : 0,50€ HT
- Châssis fixe : Larg 490 mm x Haut 1000 mm
 - . Couleur intérieure de la menuiserie : Gris anthracite RAL 7016 Granité
 - . Couleur extérieure de la menuiserie : idem intérieure
 - . Pose en applique
 - . Dimensions tableau
 - . Dormant pour isolation de 120mm
 - . Double vitrage sécurité 44²/16/4 ITR (TL=78%, FS=56% , poids 40 kg/m²)
 - . Intercalaire Warm Edge coloris noir
- Dont éco-contribution REP PMCB : 0,50€ HT
- HAUTEUR FABRICATION POUR L'ENSEMBLE
- + PASSAGE VOLET ROULANT

 Fabrication française

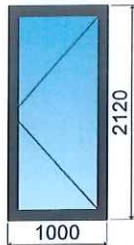
Désignation	Qté	Pu HT	Total HT	TVA
Ensemble composé Larg 1470 mm x Haut 2330 mm - Châssis fixe : Larg 490 mm x Haut 2330 mm . Couleur intérieure de la menuiserie : Gris anthracite RAL 7016 Granité . Couleur extérieure de la menuiserie : idem intérieure . Pose en applique . Dimensions tableau . Dormant pour isolation de 120mm . Double vitrage sécurité 44 ² /16/4 ITR (TL=78%, FS=56% , poids 40 kg/m ²) . Intercalaire Warm Edge coloris noir Dont éco-contribution REP PMCB : 0,50€ HT - Châssis fixe : Larg 490 mm x Haut 2330 mm . Couleur intérieure de la menuiserie : Gris anthracite RAL 7016 Granité . Couleur extérieure de la menuiserie : idem intérieure . Pose en applique . Dimensions tableau . Dormant pour isolation de 120mm . Double vitrage sécurité 44 ² /16/4 ITR (TL=78%, FS=56% , poids 40 kg/m ²) . Intercalaire Warm Edge coloris noir Dont éco-contribution REP PMCB : 0,50€ HT - Ouvrant à la française caché 1 vantail : Larg 490 mm x Haut 1330 mm . Couleur intérieure de la menuiserie : Gris anthracite RAL 7016 Granité . Couleur extérieure de la menuiserie : idem intérieure . Pose en applique . Dimensions tableau . Dormant pour isolation de 120mm . Double vitrage isolant 4/20/4 ITR (Ug=1.1W/m ² K, TL=79%, FS=61% , poids 20 kg/m ²) . Intercalaire Warm Edge coloris noir . Sens d'ouverture à définir Dont éco-contribution REP PMCB : 0,50€ HT - Châssis fixe : Larg 490 mm x Haut 1000 mm . Couleur intérieure de la menuiserie : Gris anthracite RAL 7016 Granité . Couleur extérieure de la menuiserie : idem intérieure . Pose en applique . Dimensions tableau . Dormant pour isolation de 120mm . Double vitrage sécurité 44 ² /16/4 ITR (TL=78%, FS=56% , poids 40 kg/m ²) . Intercalaire Warm Edge coloris noir Dont éco-contribution REP PMCB : 0,50€ HT HAUTEUR FABRICATION POUR L'ENSEMBLE + PASSAGE VOLET ROULANT  Fabrication française	1	1 374,42	1 374,42	1

**Ensemble composé****Larg 1200 mm x Haut 2120 mm**

- Châssis fixe : Larg 600 mm x Haut 2120 mm
 - . Couleur intérieure de la menuiserie : Gris anthracite RAL 7016 Granité
 - . Couleur extérieure de la menuiserie : idem intérieure
 - . Pose en applique
 - . Dimensions tableau
 - . Dormant pour isolation de 120mm
 - . Double vitrage sécurité 44³/16/4 ITR (TL=78%, FS=56% , poids 40 kg/m²)
 - . Intercalaire Warm Edge coloris noir
 - Dont éco-contribution REP PMCB unitaire : 0,50€ HT (total pour 2 : 1,00€ HT)
 - Ouvrant à la française caché 1 vantail : Larg 600 mm x Haut 1120 mm
 - . Couleur intérieure de la menuiserie : Gris anthracite RAL 7016 Granité
 - . Couleur extérieure de la menuiserie : idem intérieure
 - . Pose en applique
 - . Dimensions tableau
 - . Dormant pour isolation de 120mm
 - . Double vitrage isolant 4/20/4 ITR (Ug=1.1W/m²K, TL=79%, FS=61% , poids 20 kg/m²)
 - . Intercalaire Warm Edge coloris noir
 - . Sens d'ouverture à définir
 - Dont éco-contribution REP PMCB unitaire : 0,50€ HT (total pour 2 : 1,00€ HT)
 - Châssis fixe : Larg 600 mm x Haut 1000 mm
 - . Couleur intérieure de la menuiserie : Gris anthracite RAL 7016 Granité
 - . Couleur extérieure de la menuiserie : idem intérieure
 - . Pose en applique
 - . Dimensions tableau
 - . Dormant pour isolation de 120mm
 - . Double vitrage sécurité 44³/16/4 ITR (TL=78%, FS=56% , poids 40 kg/m²)
 - . Intercalaire Warm Edge coloris noir
 - Dont éco-contribution REP PMCB unitaire : 0,50€ HT (total pour 2 : 1,00€ HT)
- HAUTEUR FABRICATION POUR L'ENSEMBLE
+ PASSAGE VOLET ROULANT

Fabrication française

Désignation	Qté	Pu HT	Total HT	TVA
Ensemble composé Larg 1200 mm x Haut 2120 mm	2	1 002,79	2 005,58	1

**Porte habitat avec serrure et seuil PMR 1 vantail****Larg 1000 mm x Haut 2120 mm**

- . Couleur intérieure de la menuiserie : Gris anthracite RAL 7016 Granité
 - . Couleur extérieure de la menuiserie : idem intérieure
 - . Pose en applique
 - . Dimensions tableau
 - . Dormant pour isolation de 120mm
 - . Double vitrage sécurité SP 10/14/4 ITR (TL=78%, FS=55% , poids 35 kg/m²)
 - . Intercalaire Warm Edge coloris noir
 - . Ouverture intérieure
 - . Sens d'ouverture à droite (vue intérieure)
- Dont éco-contribution REP PMCB : 0,50€ HT

Fabrication française

Porte habitat avec serrure et seuil PMR 1 vantail Larg 1000 mm x Haut 2120 mm	1	1 143,17	1 143,17	1
--	---	----------	----------	---

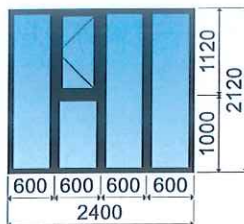
Désignation

Qté

Pu HT

Total HT


TVA


Ensemble composé
Larg 2400 mm x Haut 2120 mm

- Châssis fixe : Larg 600 mm x Haut 1000 mm
 - . Couleur intérieure de la menuiserie : Gris anthracite RAL 7016 Granité
 - . Couleur extérieure de la menuiserie : idem intérieure
 - . Pose en applique
 - . Dimensions tableau
 - . Dormant pour isolation de 120mm
 - . Double vitrage sécurité 44/16/4 ITR (TL=78%, FS=56% , poids 40 kg/m²)
 - . Intercalaire Warm Edge coloris noir
- Dont éco-contribution REP PMCB : 0,50€ HT
- Ouvrant à la française caché 1 vantail : Larg 600 mm x Haut 1120 mm
 - . Couleur intérieure de la menuiserie : Gris anthracite RAL 7016 Granité
 - . Couleur extérieure de la menuiserie : idem intérieure
 - . Pose en applique
 - . Dimensions tableau
 - . Dormant pour isolation de 120mm
 - . Double vitrage isolant 4/20/4 ITR (Ug=1.1W/m²K, TL=79%, FS=61% , poids 20 kg/m²)
 - . Intercalaire Warm Edge coloris noir
 - . Sens d'ouverture à définir
- Dont éco-contribution REP PMCB : 0,50€ HT
- Châssis fixe : Larg 600 mm x Haut 2120 mm
 - . Couleur intérieure de la menuiserie : Gris anthracite RAL 7016 Granité
 - . Couleur extérieure de la menuiserie : idem intérieure
 - . Pose en applique
 - . Dimensions tableau
 - . Dormant pour isolation de 120mm
 - . Double vitrage sécurité 44/16/4 ITR (TL=78%, FS=56% , poids 40 kg/m²)
 - . Intercalaire Warm Edge coloris noir
- Dont éco-contribution REP PMCB : 0,50€ HT
- Châssis fixe : Larg 600 mm x Haut 2120 mm
 - . Couleur intérieure de la menuiserie : Gris anthracite RAL 7016 Granité
 - . Couleur extérieure de la menuiserie : idem intérieure
 - . Pose en applique
 - . Dimensions tableau
 - . Dormant pour isolation de 120mm
 - . Double vitrage sécurité 44/16/4 ITR (TL=78%, FS=56% , poids 40 kg/m²)
 - . Intercalaire Warm Edge coloris noir
- Dont éco-contribution REP PMCB : 0,50€ HT
- Châssis fixe : Larg 600 mm x Haut 2120 mm
 - . Couleur intérieure de la menuiserie : Gris anthracite RAL 7016 Granité
 - . Couleur extérieure de la menuiserie : idem intérieure
 - . Pose en applique
 - . Dimensions tableau
 - . Dormant pour isolation de 120mm
 - . Double vitrage sécurité 44/16/4 ITR (TL=78%, FS=56% , poids 40 kg/m²)
 - . Intercalaire Warm Edge coloris noir
- Dont éco-contribution REP PMCB : 0,50€ HT

Fabrication française

1	1 780,65	1 780,65	1
---	----------	----------	---


Ouvrant à la française caché 1 vantail
Larg 600 mm x Haut 960 mm

- . Couleur intérieure de la menuiserie : Gris anthracite RAL 7016 Granité
 - . Couleur extérieure de la menuiserie : idem intérieure
 - . Pose en applique
 - . Dimensions tableau
 - . Dormant pour isolation de 120mm
 - . Double vitrage isolant 4/20/4 ITR (Ug=1.1W/m²K, TL=79%, FS=61% , poids 20 kg/m²)
 - . Intercalaire Warm Edge coloris noir
 - . 1 vantail oscillo-battant
 - . Ouverture intérieure
 - . Sens d'ouverture à droite (vue intérieure)
- Dont éco-contribution REP PMCB unitaire : 0,50€ HT (total pour 2 : 1,00€ HT)

Fabrication française

2	431,99	863,98	1
---	--------	--------	---

	Désignation	Qté	Pu HT	Total HT	TVA
	<p><i>Coulissant Aluminium LALOI Menuiseries Gamme CL32 Rupture thermique totale Finesse chicanes 35mm Classement A4 E9b VC2*</i> <i>Uw : 1,4 W/m².K - SW 0.64 - Tlw 0.65*</i> <i>Acoustique : 34 (-1,-2) Db*</i> <i>Laquage Qualicoat</i> <i>*PF 2vtx 2800*2700 avec Kit thermique</i></p> <p>Coulissant 3 vantaux 3 rails Larg 2500 mm x Haut 960 mm</p> <ul style="list-style-type: none"> . Couleur intérieure de la menuiserie : Gris anthracite RAL 7016 Granité . Couleur extérieure de la menuiserie : idem intérieure . Pose en applique . Dimensions tableau . Dormant pour isolation de 180mm . Poignée 20° sur vantail principal et vantail secondaire . Double vitrage isolant 4/20/4 ITR (Ug=1.1W/m²K, TL=79%, FS=61% , poids 20 kg/m²) . Intercalaire Warm Edge coloris noir . Verrouillage 1 point . Sens d'ouverture à définir . Rails ALUMINIUM . Joint EPDM sur montant . Roulettes réglables <p>Dont éco-contribution REP PMCB : 0,50€ HT LARGEUR 1800 MM</p> <p> Fabrication française</p>	1	1 042,71	1 042,71	1
	<p>Coulissant 3 vantaux 3 rails Larg 2800 mm x Haut 2200 mm</p> <ul style="list-style-type: none"> . Couleur intérieure de la menuiserie : Gris anthracite RAL 7016 Granité . Couleur extérieure de la menuiserie : idem intérieure . Pose en applique . Dimensions tableau . Dormant pour isolation de 180mm . Poignée 20° sur vantail principal et vantail secondaire . Double vitrage isolant 4/20/4 ITR (Ug=1.1W/m²K, TL=79%, FS=61% , poids 20 kg/m²) . Intercalaire Warm Edge coloris noir . Verrouillage 3 points . Sens d'ouverture à définir . Rails ALUMINIUM . Joint EPDM sur montant . Roulettes réglables . Avec TVR (sans tapée haute) <p>Dont éco-contribution REP PMCB : 0,50€ HT HAUTEUR FABRICATION</p> <p> Fabrication française</p>	1	1 582,59	1 582,59	1
	<p>Ouvrant à la française caché 2 vantaux Larg 1750 mm x Haut 1470 mm</p> <ul style="list-style-type: none"> . Couleur intérieure de la menuiserie : Gris anthracite RAL 7016 Granité . Couleur extérieure de la menuiserie : idem intérieure . Pose en applique . Dimensions tableau . Dormant pour isolation de 120mm . Double vitrage isolant 4/20/4 ITR (Ug=1.1W/m²K, TL=79%, FS=61% , poids 20 kg/m²) . Intercalaire Warm Edge coloris noir . 1 vantail oscillo-battant . Sens d'ouverture à définir . Avec TVR (sans tapée haute) <p>Dont éco-contribution REP PMCB : 0,50€ HT HAUTEUR FABRICATION</p> <p> Fabrication française</p>	1	936,44	936,44	1


Désignation

Qté

Pu HT

Total HT

TVA


Ouvrant à la française caché 2 vantaux
Larg 1040 mm x Haut 1020 mm

- Couleur intérieure de la menuiserie : Gris anthracite RAL 7016 Granité
- Couleur extérieure de la menuiserie : idem intérieure
- Pose en applique
- Dimensions tableau
- Dormant pour isolation de 120mm
- Double vitrage isolant 4/20/4 ITR ($U_g=1.1W/m^2K$, $TL=79\%$, $FS=61\%$, poids 20 kg/m²)

· Intercalaire Warm Edge coloris noir
 · Sens d'ouverture à définir
 · Avec TVR (sans tapée haute)
 Dont éco-contribution REP PMCB : 0,50€ HT
 HAUTEUR FABRICATION

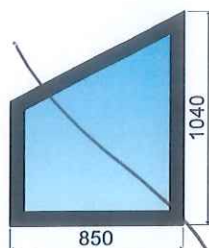
Fabrication française

1

597,29

597,29

1


Châssis fixe
Larg 850 mm x Haut 1040 mm

- Couleur intérieure de la menuiserie : Gris anthracite RAL 7016 Granité
- Couleur extérieure de la menuiserie : idem intérieure
- Forme : Trapèze pointe à droite (vue intérieure)
- Petite hauteur : 610mm
- Pose en applique
- Dimensions tableau
- Dormant pour isolation de 120mm
- Double vitrage sécurité 44²/16/4 ITR ($TL=78\%$, $FS=56\%$, poids 40 kg/m²)
- Intercalaire Warm Edge coloris noir

Dont éco-contribution REP PMCB : 0,50€ HT
 CHASSIS OUVRANT A LA FRANCAISE TRAPEZE (CROQUIS NON REPRESENTATIF)

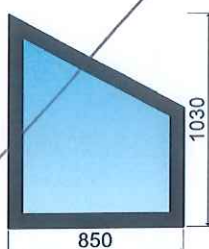
Fabrication française

1

805,51

805,51

1


Châssis fixe
Larg 850 mm x Haut 1030 mm

- Couleur intérieure de la menuiserie : Gris anthracite RAL 7016 Granité
- Couleur extérieure de la menuiserie : idem intérieure
- Forme : Trapèze pointe à gauche (vue intérieure)
- Petite hauteur : 580mm
- Pose en applique
- Dimensions tableau
- Dormant pour isolation de 120mm
- Double vitrage sécurité 44²/16/4 ITR ($TL=78\%$, $FS=56\%$, poids 40 kg/m²)
- Intercalaire Warm Edge coloris noir

Dont éco-contribution REP PMCB : 0,50€ HT
 CHASSIS OUVRANT A LA FRANCAISE TRAPEZE (CROQUIS NON REPRESENTATIF)

Fabrication française

1

804,56

804,56

1

Règlement : Règlement Habituel

Acompte demandé : 0,00 €

Solde prévu : 22 200,50 €

Total TVA 1 (20%) = 3 700,08 €

Total TVA 3 (5,5%) = 0,00 €

Total TVA 2 (10%) = 0,00 €

Nos prix sont établis sur la base des taux de TVA en vigueur à la date de la remise de l'offre. Toute variation ultérieure de ces taux imposés par la loi, sera répercutée sur ces prix.

Images et photos non contractuelles - ce devis est valable 1 mois

Total HT : 18500,42 €

Total TVA : 3 700,08 €

Total TTC : 22200,50 €

Bon pour accord

Fait à :

le :

Signature client :

LALOI MENUISERIES - 156 IMPASSE DE LA BOURGADE - 31670 LABEGE - FRANCE
 Tél. : 05 62 88 25 80 - E-mail : contact@lalo-menuiseries.com - www.lalo-menuiseries.com
 S.A.S. au capital de 42000 Euros - SIRET 410 393 086 00039 - APE 2512Z - TVA